

Tropenrooster terrassen

Uitkomsten enquête via Doemee

Inleiding

Van eind januari tot en met de eerste twee weken van februari 2026 heeft een enquête gelopen via Doemee. Alle inwoners die bij dit participatieplatform zijn aangemeld kregen een uitnodiging om mee te doen. Ook andere geïnteresseerden zijn via kranten en online kanalen op het bestaan van de enquête geweest. In totaal hebben 2.276 respondenten de vragen beantwoord. Hieronder volgen de uitkomsten.

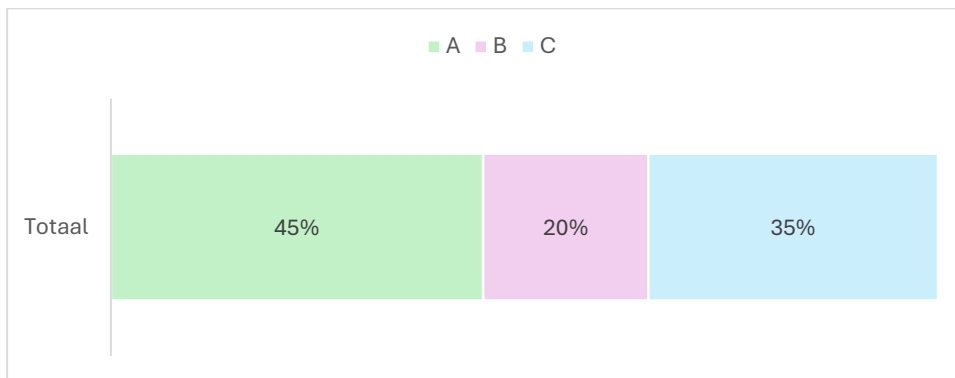
Verruiming of niet?

Aan de respondenten zijn drie mogelijkheden voorgelegd:

- A. Ik ben voor een aanpassing van het tropenrooster naar 25 graden, voor alle dagen in de week
- B. Ik ben voor een aanpassing van het tropenrooster naar 25 graden, voor alleen vrijdag en zaterdag
- C. Ik ben geen voorstander van een aanpassing van het tropenrooster, en wil dat de grens op 28 graden blijft

De vraag was 'Welke uitspraak past het best bij u'? Het kan natuurlijk best dat mensen een andere variant nog aantrekkelijker vinden, of het tropenrooster helemaal willen afschaffen. Daarom is de vraag op bovenstaande manier gesteld.

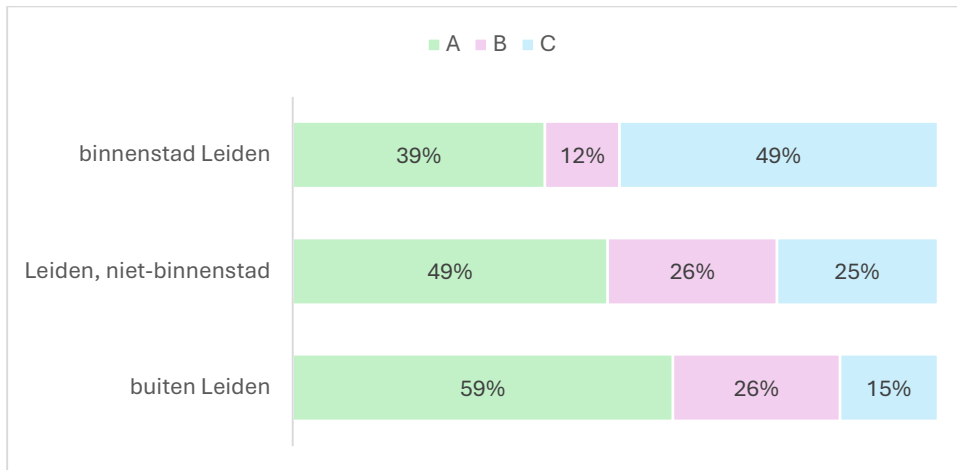
Welke uitspraak past het best bij u? (% van alle respondenten)



Van alle respondenten vindt 45% het voorstel om het tropenrooster te verruimen het best. 20% wil dit alleen op vrijdag en zaterdag. 35% wil het tropenrooster houden zoals het is, dus niet verruimen.

In de enquête zijn verschillende achtergrondvragen gesteld. Dit geeft een genuanceerder beeld. Ten eerste is gevraagd waar de respondent woont: in de binnenstad van Leiden, in Leiden maar niet in de binnenstad of buiten Leiden. Van de respondenten woonde 43% in de binnenstad, 51% wel in Leiden, maar niet in de binnenstad en 5% buiten Leiden. 1% heeft niet gezegd waar hij of zij woont.

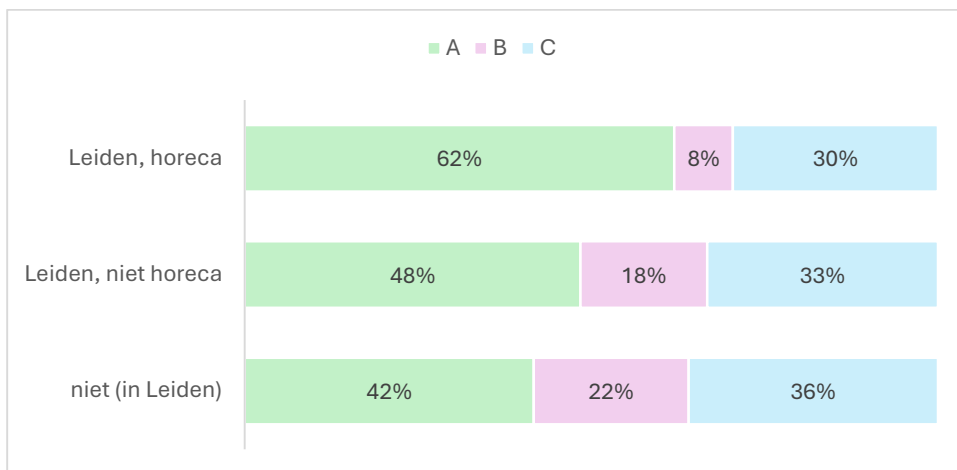
Welke uitspraak past het best bij u? (naar woonplaats van de respondent)



Uit bovenstaande grafiek blijkt dat binnenstadsbewoners minder vaak voorstander zijn van de verruiming van het tropenrooster op alle dagen van de week (39% ten opzichte van 45%). Mensen die niet in Leiden wonen zijn vaker voorstander van verruiming.

Vervolgens is gevraagd of men in de horeca in Leiden werkt of men in Leiden werkt, maar niet in de horeca of dan men niet werkt of niet in Leiden. 6% van de respondenten werkt in de horeca in Leiden, 35% werkt wel in Leiden, maar niet in de horeca en 57% werkt niet of niet in Leiden. 2% heeft niet gezegd waar hij of zij werkt.

Welke uitspraak past het best bij u? (naar werksituatie van de respondent)

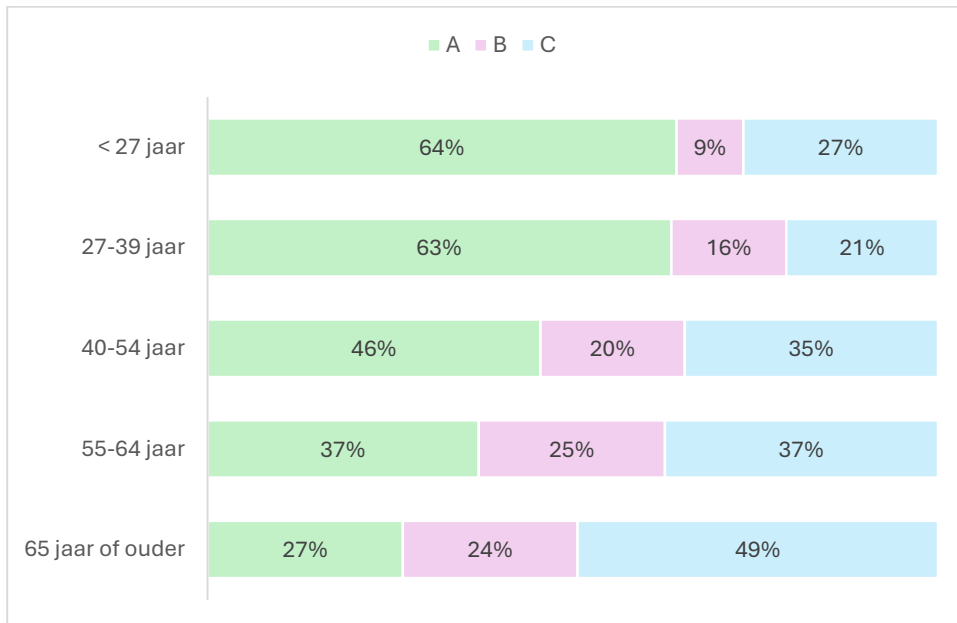


Het blijkt dat werknemers/ondernemers in de horeca vaker voorstander zijn van de verruiming van het tropenrooster dan anderen. Aangezien het een kleine groep is, werkt de uitkomst niet heel sterk door in het geheel.

Tot slot is gevraagd naar de leeftijd van de respondenten. 1% is jonger dan 18 jaar, 9% is 18-26 jaar, 20% is 27-39 jaar, 26% is 40-54 jaar, 20% is 55-64 jaar en 23% is 65 jaar of ouder. Ter vergelijking: van alle inwoners van Leiden is 12% tussen de 55 en 64 jaar en 16% is 65 jaar of ouder. We mogen de respondentengroep niet helemaal vergelijken met de Leidse bevolking

omdat immers ook mensen van buiten Leiden mee mochten doen. In de grafiek hieronder zijn de jongste twee groepen samengevoegd.

Welke uitspraak past het best bij u? (naar leeftijd van de respondent)



Het blijkt dat jongere respondenten vaker voorstander zijn van verruiming van het tropenrooster op alle dagen (optie A) dan oudere respondenten.

Mogelijke zorgen

40% van de respondenten heeft zorgen over de mogelijke verruiming van het tropenrooster voor terrassen. Het meest vreest men voor meer geluidsoverlast.

Welke zorgen heeft u over verruiming van het tropenrooster? (% van alle respondenten)

